

Indikatori uspješnosti - RIT Croatia

1. Broj upisanih studenata u jesenski semestar akademske godine Kampusi u Dubrovniku i Zagrebu

Godina upisa studija	Studij Međunarodnog poslovanja	Studij Service Managementa	Studij Informacijskih tehnologija	Ukupno
2013.	94	50	36	180
2014.	98	34	47	179
2015.	108	45	59	212
2016.	111	37	61	209
2017.	105	48	51	204
2018.	122	38	59	219
2019.	100	30	59	189
2020.	113	23	53	189
2021.	97	15	51	163

2. Stope nastavka studiranja u sljedećem semestru/godini na RIT Croatia Kampusi u Dubrovniku i Zagrebu

Godina upisa studija	Prvi semestar nakon upisa	Godinu dana nakon upisa	Dvije godine nakon upisa	Tri godine nakon upisa
2012.	92,4%	80,7%	75,2%	70,3%
2013.	83,1%	84,9%	80,1%	75,3%
2014.	87,6%	79,9%	72,8%	71,0%
2015.	92,9%	88,3%	79,1%	79,1%
2016.	92,0%	87,8%	83,0%	79,8%
2017.	90,1%	86,5%	83,9%	84,9%
2018.	92,2%	85,9%	83,9%	81,0%
2019.	92,1%	86,5%	83,7%	78,7%
2020.	94,4%	88,7%	83,1%	
2021.	93,6%	82,7%		

Napomena: Stopa nastavka studiranja u sljedećem semestru/godini je udio studenata određene godine upisa upisanih na kolegij(e) ili na stručnu praksu

3. Stopa diplomiranja na RIT Croatia

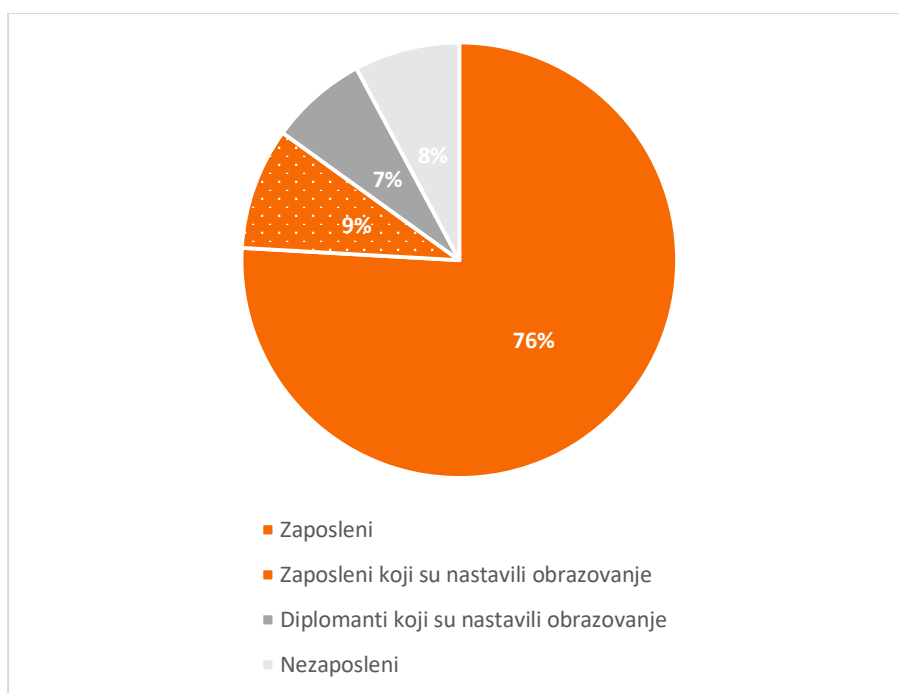
Kampusi u Dubrovniku i Zagrebu

Godina upisa studija	Četiri godine nakon upisa	Pet godina nakon upisa	Šest godina nakon upisa	Sedam godina nakon upisa
2012.	41,4%	55,2%	58,6%	58,6%
2013.	42,2%	60,8%	68,7%	68,7%
2014.	48,5%	60,9%	66,9%	66,9%
2015.	49,7%	69,7%	74,9%	74,9%
2016.	50,5%	64,9%	70,7%	
2017.	51,6%	69,8%		
2018.	56,6%			

Napomena: Stopa diplomiranja je udio studenata određene godine upisa koji su završili studij

4. Stopa zaposlenosti, 6 mjeseci nakon diplomiranja

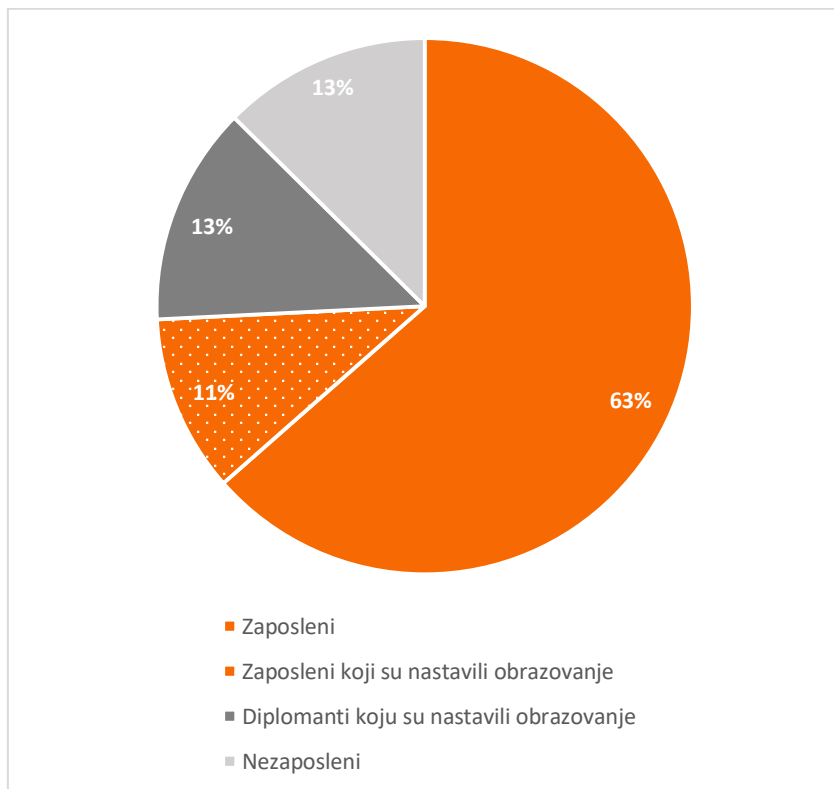
Generacija studenata koji su diplomirali 2022. godine



Napomena:

Veličina uzorka: 88% studenata koji su diplomirali 2022. godine

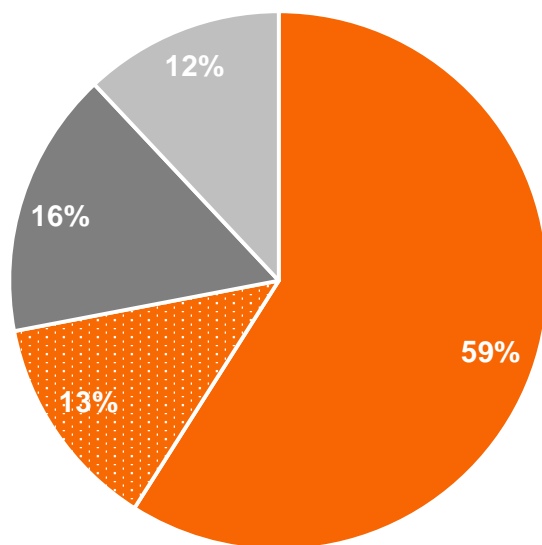
5. Stopa zaposlenosti, 6 mjeseci nakon diplomiranja Generacija studenata koji su diplomirali 2021. godine



Napomena:

Veličina uzorka: 96% studenata koji su diplomirali 2021. godine

6. Stopa zaposlenosti, 6 mjeseci nakon diplomiranja Generacija studenata koji su diplomirali 2020. godine



- Zaposleni
- Zaposleni koji su nastavili obrazovanje
- Diplomanti koji su nastavili obrazovanje
- Nezaposleni

Napomena:

Veličina uzorka: 90% studenata koji su diplomirali 2020. godine

Dubrovnik

Don Frana Bulića 6
20 000 Dubrovnik, Croatia
T. +385 (0) 20 433 000
F. +385 (0) 20 433 001

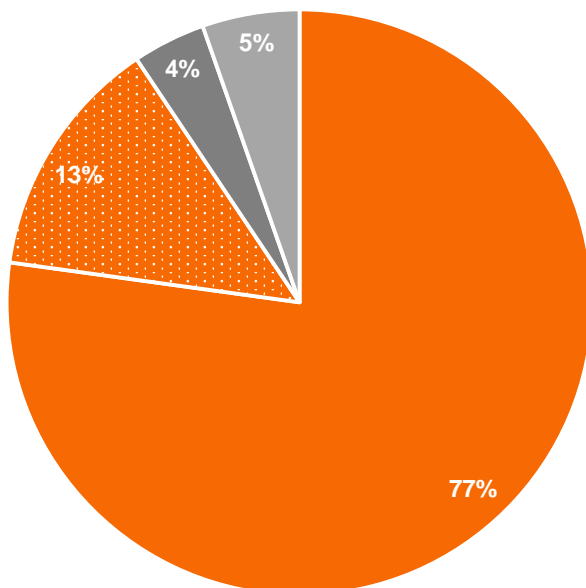
Zagreb

Damira Tomljanovića Gavrana 15
10 000 Zagreb, Croatia
T. +385 (0) 1 643 9100
F. +385 (0) 1 643 9103

OIB: 24958681731
MB: 01307908
ritcroatia@croatia.rit.edu
www.croatia.rit.edu

Raiffeisenbank Austria d.d.
Magazinska cesta 69, 10000 Zagreb
IBAN: HR2724840081135102302
SWIFT: RZBHHR2X

7. Stopa zaposlenosti, 6 mjeseci nakon diplomiranja Generacija studenata koji su diplomirali 2019. godine

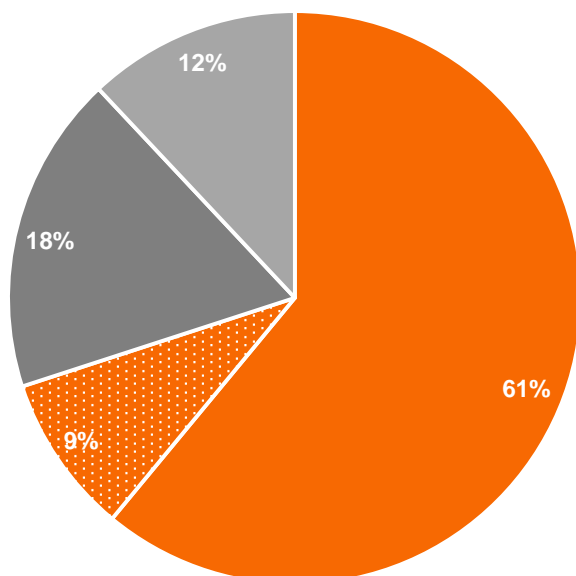


- Zaposleni
- Zaposleni koji su nastavili obrazovanje
- Diplomanti koji su nastavili obrazovanje
- Nezaposleni

Napomena:

Veličina uzorka: 97% studenata koji su diplomirali 2019. godine

8. Stopa zaposlenosti, 6 mjeseci nakon diplomiranja Generacija studenata koji su diplomirali 2018. godine



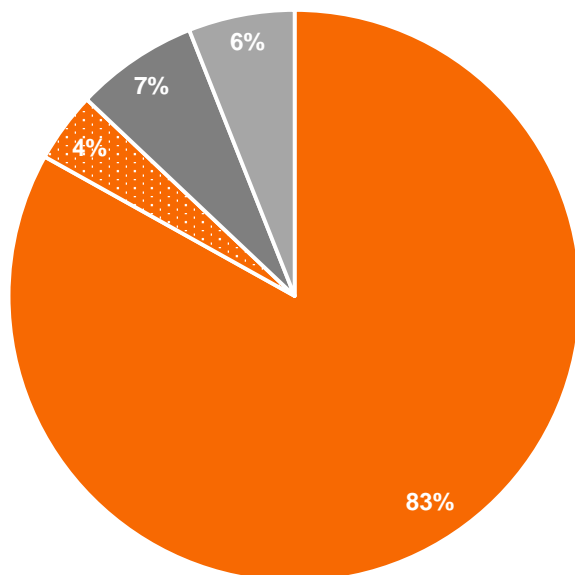
- Zaposleni
- Zaposleni koji su nastavili obrazovanje
- Diplomanti koji su nastavili obrazovanje
- Nezaposleni

Napomena:

Veličina uzorka: 96% studenata koji su diplomirali 2018. godine

U trenutku ispunjavanja ankete od 12% nezaposlenih diplomanata 7% je tražilo zaposlenje, a preostalih 5% je bilo fokusirano na druga životna područja i interese.

9. Stopa zaposlenosti generacije, 6 mjeseci nakon diplomiranja Generacija studenata koji su diplomirali 2017. godine



- Zaposleni
- Zaposleni koji su nastavili obrazovanje
- Diplomanti koji su nastavili obrazovanje
- Nezaposleni

Napomena:

Veličina uzorka: 90% studenata koji su diplomirali 2017. godine

U trenutku ispunjavanja ankete od 6% nezaposlenih diplomanata 5% je tražilo zaposlenje, a preostalih 1% je bilo fokusirano na druga životna područja i interese.