

## Indikatori uspješnosti - RIT Croatia

### 1. Broj upisanih studenata u jesenski semestar akademske godine Kampusi u Dubrovniku i Zagrebu

Godina upisa studija	Studij Međunarodno poslovanje	Studij Service Management	Studij Informacijske tehnologije	Studij Dizajn novih medija	Ukupno
2013.	94	50	36	0	180
2014.	98	34	47	0	179
2015.	108	45	59	0	212
2016.	111	37	61	0	209
2017.	105	48	51	0	204
2018.	122	38	59	0	219
2019.	100	30	59	0	189
2020.	113	23	53	0	189
2021.	97	15	51	0	163
2022.	107	31	64	6	208
2023.	121	25	49	29	224
2024.	132	27	44	30	233

### 2. Stope nastavka studiranja u sljedećem semestru/godini na RIT Croatia Kampusi u Dubrovniku i Zagrebu

Godina upisa studija	Prvi semestar nakon upisa	Godinu dana nakon upisa	Dvije godine nakon upisa	Tri godine nakon upisa
2012.	92,4%	80,7%	75,2%	70,3%
2013.	83,1%	84,9%	80,1%	75,3%
2014.	87,6%	79,9%	72,8%	71,0%
2015.	92,9%	88,3%	79,1%	79,1%
2016.	92,0%	87,8%	83,0%	79,8%
2017.	90,1%	86,5%	83,9%	84,9%
2018.	92,2%	85,9%	83,9%	81,0%
2019.	92,1%	86,5%	83,7%	78,7%
2020.	94,4%	88,7%	83,1%	80,8%
2021.	93,6%	82,7%	80,1%	80,1%
2022.	96,9%	93,3%	88,7%	
2023.	94,8%	88%		
2024.	98,2%			

**Napomena:** Stopa nastavka studiranja u sljedećem semestru/godini je udio studenata određene godine upisa upisanih na kolegij(e) ili na stručnu praksu

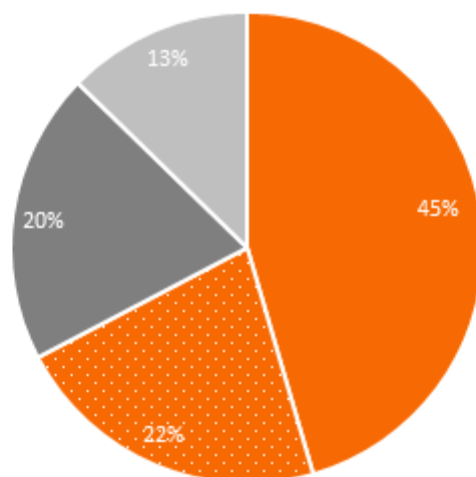
### 3. Stopa diplomiranja na RIT Croatia

Kampusi u Dubrovniku i Zagrebu

Godina upisa studija	Četiri godine nakon upisa	Pet godina nakon upisa	Šest godina nakon upisa	Sedam godina nakon upisa
2012.	41,4%	55,2%	58,6%	58,6%
2013.	42,2%	60,8%	68,7%	68,7%
2014.	48,5%	60,9%	66,9%	66,9%
2015.	49,7%	69,7%	74,9%	74,9%
2016.	50,5%	64,9%	70,7%	70,7%
2017.	51,6%	69,8%	76,6%	76,6%
2018.	56,6%	72,7%	74,1%	
2019.	61,2%	70,2%		
2020.	52,5%			

**Napomena:** Stopa diplomiranja je udio studenata određene godine upisa koji su završili studij

### 4. Stopa zaposlenosti, 6 mjeseci nakon diplomiranja Generacija studenata koji su diplomirali 2024. godine



- Zaposleni
- Zaposleni koji su nastavili obrazovanje
- Diplomanti koji su nastavili obrazovanje
- Nezaposleni

**Napomena:**

Veličina uzorka: 76,4% studenata koji su diplomirali 2024. godine.

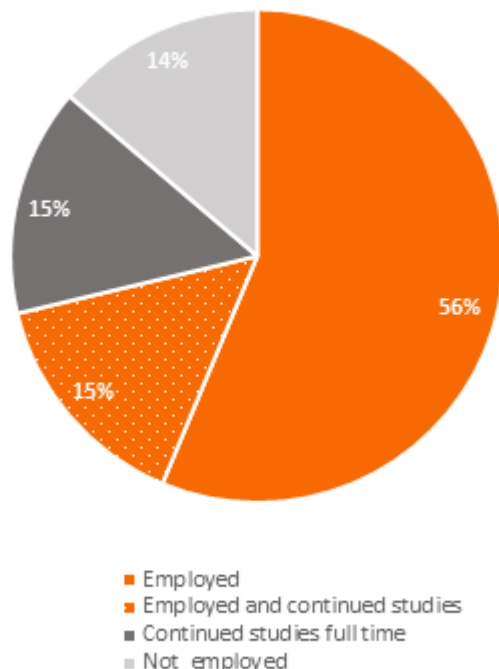
**Dubrovnik**  
Don Frana Bulića 6  
20 000 Dubrovnik, Croatia  
T. +385 (0) 20 433 000  
F. +385 (0) 20 433 001

**Zagreb**  
Damira Tomljanovića Gavrana 15  
10 000 Zagreb, Croatia  
T. +385 (0) 1 643 9100  
F. +385 (0) 1 643 9103

OIB: 24958681731  
MB: 01307908  
ritcroatia@croatia.rit.edu  
www.croatia.rit.edu

Raiffeisenbank Austria d.d.  
Magazinska cesta 69, 10000 Zagreb  
IBAN: HR2724840081135102302  
SWIFT: RZBHHR2X

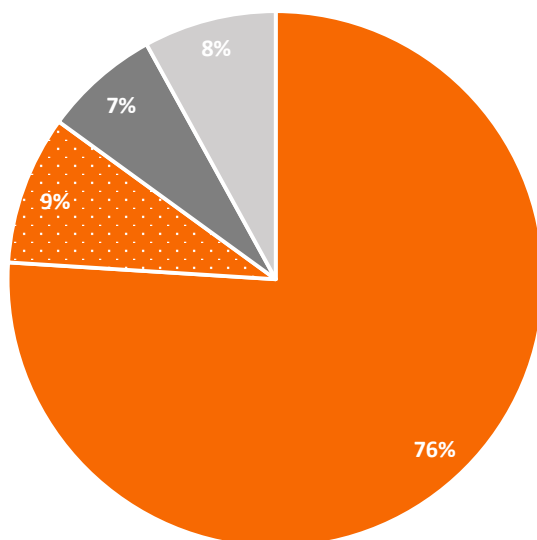
## 5. Stopa zaposlenosti, 6 mjeseci nakon diplomiranja Generacija studenata koji su diplomirali 2023. godine



### Napomena:

Veličina uzorka: 92% studenata koji su diplomirali 2023. godine. Ove godine vidimo povećanje broja diplomanata koji su odlučili nastaviti školovanje. Od 14% nezaposlenih diplomanata, 3% ne traži posao, a 5.5% je započelo sa traženjem posla nedavno.

## 6. Stopa zaposlenosti, 6 mjeseci nakon diplomiranja Generacija studenata koji su diplomirali 2022. godine

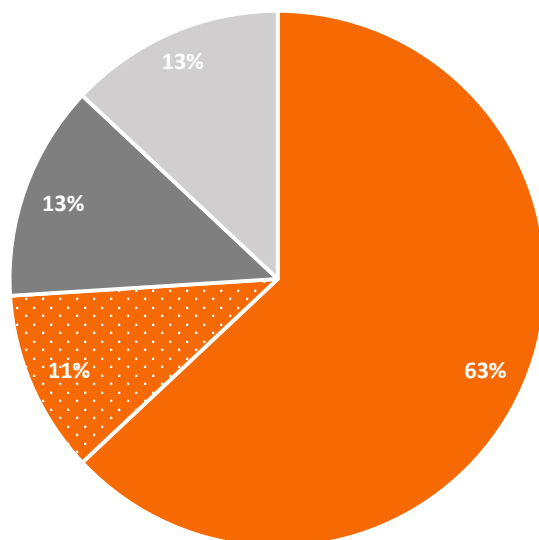


- Zaposleni
- Zaposleni koji su nastavili obrazovanje
- Diplomanti koju su nastavili obrazovanje
- Nezaposleni

### Napomena:

Veličina uzorka: 88% studenata koji su diplomirali 2022. godine

## 7. Stopa zaposlenosti, 6 mjeseci nakon diplomiranja Generacija studenata koji su diplomirali 2021. godine

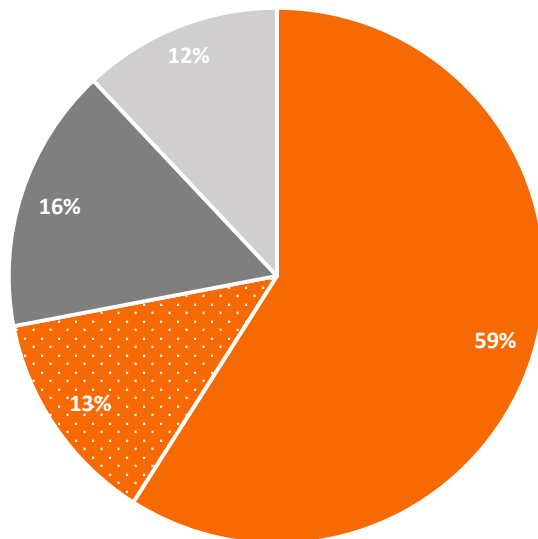


- Zaposleni
- Zaposleni koji su nastavili obrazovanje
- Diplomanti koju su nastavili obrazovanje
- Nezaposleni

### Napomena:

Veličina uzorka: 96% studenata koji su diplomirali 2021. godine

## 8. Stopa zaposlenosti, 6 mjeseci nakon diplomiranja Generacija studenata koji su diplomirali 2020. godine

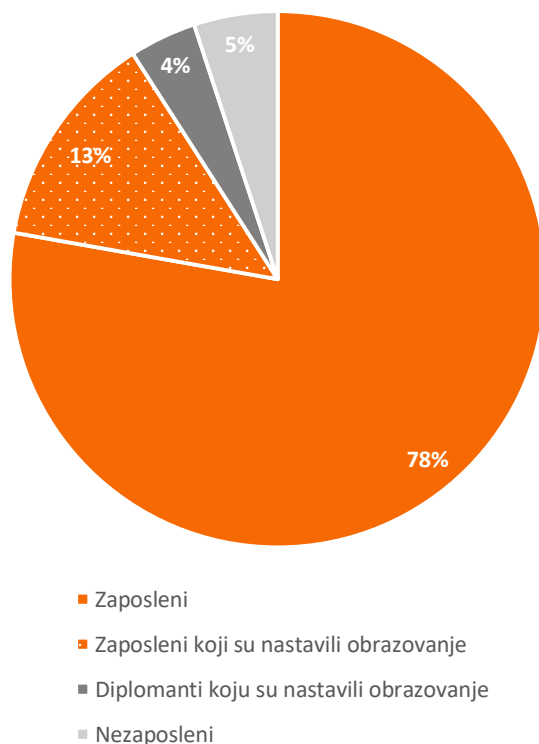


- Zaposleni
- Zaposleni koji su nastavili obrazovanje
- Diplomanti koju su nastavili obrazovanje
- Nezaposleni

### Napomena:

Veličina uzorka: 90% studenata koji su diplomirali 2020. godine

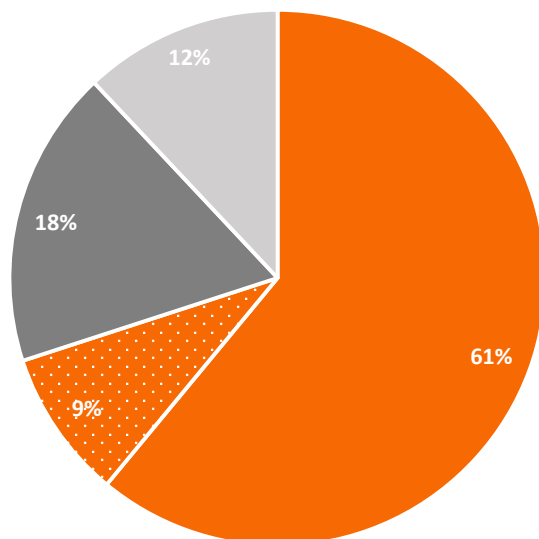
## 9. Stopa zaposlenosti, 6 mjeseci nakon diplomiranja Generacija studenata koji su diplomirali 2019. godine



### Napomena:

Veličina uzorka: 97% studenata koji su diplomirali 2019. godine

## 10. Stopa zaposlenosti, 6 mjeseci nakon diplomiranja Generacija studenata koji su diplomirali 2018. godine



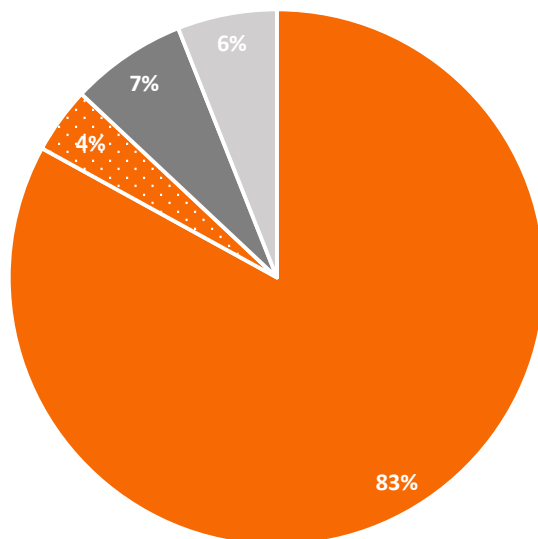
- Zaposleni
- Zaposleni koji su nastavili obrazovanje
- Diplomanti koju su nastavili obrazovanje
- Nezaposleni

### Napomena:

Veličina uzorka: 96% studenata koji su diplomirali 2018. godine



## 11. Stopa zaposlenosti generacije, 6 mjeseci nakon diplomiranja Generacija studenata koji su diplomirali 2017. godine



- Zaposleni
- Zaposleni koji su nastavili obrazovanje
- Diplomanti koju su nastavili obrazovanje
- Nezaposleni

### Napomena:

Veličina uzorka: 90% studenata koji su diplomirali 2017. godine